

Desinfektionsplan, Anästhesie / OP- Bereich, STGAG

Allgemeines


Der Desinfektionsplan dient als Übersicht für die Aufbereitung von Instrumenten und allgemeinen Pflegeutensilien im Bereich Anästhesie / OP. Auf die Erwähnung der Zuständigkeit wurde weitgehend verzichtet, da in der Regel verschiedene Personen die Desinfektionsmassnahmen ausführen. Weitere Informationen sind in den folgenden Richtlinien in den Guidelines zu finden:

- [Flächendesinfektion](#)
- [Desinfektionsmittelliste](#)
- **Invasive Beatmung/Umgang mit Ambubeutel**
- [Absaugen von Atemwegsekreten / Spülflüssigkeiten](#)
- [Tastaturen / Touchscreen Flächen im Patientenbereich](#)


Instrumente und Pflegeutensilien

Gegenstand	Häufigkeit	Mittel / Art	Spezielles	
	Instrumente Mehrweg	Sofort nach Gebrauch	RDG	ZSVA
	Einweg	Sofort nach Gebrauch	Entsorgen in Sharpbox	
	Auffanggefässe Nierenschalen Mehrweg	Nach Gebrauch	RDG	
	Einweg	Nach Gebrauch	Entsorgen	Körperflüssigkeiten in Ringspülung entleeren
	BD - Manschette	Nach Kontamination Bei Verschmutzung	Kohrsolin® FF 0,5% Alkohol 70%	Abreiben und trocknen lassen Abreiben
	Sprizentablett	Nach Gebrauch	RDG Kohrsolin® FF 0,5%	Abreiben und trocknen lassen
	Stauschlauch	Nach Kontamination Bei Verschmutzung	RDG	Im Korbeinsatz im Steckbeckenautomat aufbereiten
	Stethoskop	Nach jedem Patienten	Händedesinfektionsmittel Kohrsolin® FF 0,5% Gebrauchsfertige Desinfekti- onstücher	<i>Händedesinfektionsmittel:</i> Während Händedesinfektion Stethoskop abreiben <i>Flächendesinfektionsmittel:</i> Abreiben und trocknen lassen Abreiben
	Ambubeutel Einweg	Nach Kontamination	Entsorgen	Siehe Richtlinie
	Maske Mehrweg	Nach Gebrauch	RDG	
	Narkoseambubeutel Atemschläuche	Nach Gebrauch 1x/Woche	RDG RDG	Siehe Richtlinie
Infusionsständer, Boys etc.	Nach Gebrauch Bei Verschmutzung	Kohrsolin® FF 0,5%	Abreiben und trocknen lassen	
Lagerungsmaterial	Nach Gebrauch Nach Kontamination	Kohrsolin® FF 0,5% Alkohol 70%	Abreiben und trocknen lassen Abreiben	

Geräte / Apparate



Gegenstand	Häufigkeit	Mittel / Art	Spezielles	
	Anästhesie-Gerät Überwachungs-Monitoring	Nach Kontamination Bei Verschmutzung	Kohrsolin® FF 0,5% Gebrauchsfertige Desinfekti- onstücher	Abreiben und trocknen lassen Abreiben
	Aussenflächen z.B. Infusomat	Nach Kontamination Bei Verschmutzung	Kohrsolin® FF 0,5%	Abreiben und trocknen lassen
	Elektronische Geräte	Nach Kontamination	Kohrsolin® FF 0,5% Gebrauchsfertige Desinfekti- onstücher	Abreiben und trocknen lassen Abreiben

Ausscheidungen und Nasszellen

Gegenstand	Häufigkeit	Mittel / Art	Spezielles	
	Exkremete Punktate Sekrete Behälter	Sofort	RDG RDG	Körperflüssigkeiten in Ringspülung entleeren

Absaugsystem			Siehe Richtlinie
	Ausgussbecken Tröge	1x täglich und bei Verschmutzung	Kohrsolin® FF 0,5% Reinigen / Desinfizieren
	RDG aussen	1x täglich	Kohrsolin® FF 0,5% Abreiben und trocknen lassen

Diverses

Gegenstand	Häufigkeit	Mittel / Art	Spezielles
Röntgenschürzen	Nach Gebrauch	Kohrsolin® FF 0,5% Meliseptol® Foam pure	Abreiben und trocknen lassen Abreiben und trocknen lassen
 Arbeitsflächen Patienten nahe Flächen	Vor sauberen/ invasiven Tätigkeiten Nach Kontamination Nach Gebrauch	Kohrsolin® FF 0,5% Alkohol 70%	Abreiben und trocknen lassen, Anästhesiewagen, z.B. vor Aufziehen von Medikamenten
 Patienten ferne Flächen	Täglich Nach Kontamination	Kohrsolin® FF 0,5%	Sichtbare Verschmutzung mit Einwegtuch entfernen → Abfall anschliessend Flächendesinfektion, abreiben und trocknen lassen

Autor
Spitalhygiene

Erstversion
1.1, August 2008

Überarbeitung Spitalhygiene
Version 2.1, 2018