


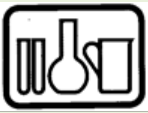

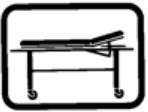

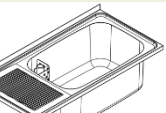

Desinfektionsplan Pathologie – Autopsie 1, STGAG

Allgemeines

Der Desinfektionsplan dient als Übersicht für die Aufbereitung von Instrumenten, Gefässen und Flächen im Bereich der Pathologie. Im Vordergrund steht der Personenschutz. Kohrsolin® FF 0,5% aus dem Dosiergerät wird mit dem Safe & Easy Bag in Box System® verwendet.

Auf die Erwähnung der Zuständigkeit wurde weitgehend verzichtet, da in der Regel verschiedene Personen die Desinfektionsmassnahmen ausführen. Weitere Informationen sind in den folgenden Richtlinien in den Guidelines zu finden:

- [Flächendesinfektion](#)
- [Desinfektionsmittelliste](#)
- [Tastaturen / Touchscreen Flächen im Patientenbereich](#)
- [Schmutzwäschekonzept STGAG](#)

Gegenstand	Häufigkeit	Mittel / Art	Spezielles
 Instrumente	nach Gebrauch	Laborglasmaschine Neodisher Septo MED® 1 %	Transport im geschlossenen Behälter Korbeinsätze beachten 1 Std. einlegen, spülen und trocknen
 Auffanggefässe, Nierenschalen	nach Gebrauch	Laborglasmaschine Neodisher Septo MED® 1 %	Korbeinsätze beachten 1 Std. einlegen, spülen und trocknen
 Tische, Boys, Ablage- / Ar- beitsflächen etc.	nach Gebrauch	Kohrsolin® FF 0,5%	Körperflüssigkeiten entfernen, abreiben und trocknen lassen
 Autopsie-Tische und Bahren Transportkiste (Instrumente, Schuhe)	jeweils nach Gebrauch	Kohrsolin® FF 0,5%	Körperflüssigkeiten entfernen, abreiben und trocknen lassen
Kopfhalteteil	nach Gebrauch	Kohrsolin® FF 0,5%	Körperflüssigkeiten entfernen, abreiben und trocknen lassen
 Böden: <ul style="list-style-type: none"> • Autopsiesaal • Aufbahrung • Kühlraum 	nach beendeter Autopsie bei Verschmutzung	Kohrsolin® FF 0,5%	Körperflüssigkeiten, etc. entfernen durch weichen Wasserstrahl nah am Boden (kein Spritzen), abreiben und trocknen lassen
 Ausgussbecken, Tröge	nach Gebrauch, nach Kontamination	Kohrsolin® FF 0,5%	reinigen (sichtbare Verschmutzungen entfer- nen) desinfizieren
 Schuhe	nach Gebrauch	Laborglasmaschine	Schmutzige Schuhe in Rako-Kiste in der Gar- derobe sammeln, Kiste mit verschlossenem Deckel ins 1. OG transportieren Schuheinsatz benutzen
PC Tastaturen (silikonüberzogen)	bei Verschmutzung, nach Kontamination	Kohrsolin® FF 0,5%	reinigen (sichtbare Verschmutzungen entfer- nen), abreiben und trocknen lassen

Autor
Spitalhygiene

Erstversion
Version 1 2018

Überarbeitung Spitalhygiene

Spital Thurgau: Kantonsspital Frauenfeld / Kantonsspital Münsterlingen / Psychiatrische Dienste Thurgau / Klinik St. Katharinental