

Desinfektionsplan, Rettungsdienst, STGAG



Allgemeines

Der Desinfektionsplan dient als Übersicht für die Aufbereitung von Instrumenten, Geräten und Flächen im Rettungsdienst. Auf die Erwähnung der Zuständigkeit wurde weitgehend verzichtet, da in der Regel verschiedene Personen die Desinfektionsmassnahmen ausführen.

Weitere Informationen sind in den folgenden Richtlinien in den Guidelines zu finden:


- [Händehygiene/ Händedesinfektion](#)
- [Flächendesinfektion](#)
- [Desinfektionsmittelliste](#)
- [Tastaturen / Touchscreen Flächen im Patientenbereich](#)
- [Invasive Beatmung/ Umgang mit Ambubeutel](#)

Gebrauchsgegenstände / Apparate/ Geräte/ Flächen

Gegenstand	Häufigkeit	Mittel / Art	Spezielles
 Intubationsset <ul style="list-style-type: none"> • Laryngoskopgriff • Magill-Zange • Klemmen 	Nach Gebrauch	Neodisher Septo Med 1%	Grobe Verschmutzungen vor dem Einlegen mit einem Einwegtuch entfernen (keinesfalls Ab-spülen) 1 Std..einlegen, gut durchspülen und trocknen lassen
<ul style="list-style-type: none"> • Intubationsset-Stoff 	Nach Gebrauch		In der Wäscherei abgeben.
KIDDY (Kinderrückhaltesystem)	Nach Gebrauch	Kohrsolin® FF 0,5%	Abreiben und trocknen lassen
Kinderkoffer	Wöchentlich oder nach Gebrauch	Kohrsolin FF 0,5%	Abreiben der Innen- und Aussenflächen danach trocknen lassen.
Rettungsbrett	Nach Gebrauch	Kohrsolin® FF 0,5%	Abreiben und trocknen lassen
Sauerstofftasche	Nach Gebrauch	Kohrsolin® FF 0,5%	Abreiben und trocknen lassen
Schaufelbarre	Nach Gebrauch	Kohrsolin® FF 0,5%	Abreiben und trocknen lassen
Schienungsmaterial	Nach Gebrauch	Kohrsolin FF 0,5%	Abreiben und trocknen lassen
Spencergurt (Spinne) Gurten orange	Nach Gebrauch		In der Wäscherei abgeben
Speed Blocks	Nach Gebrauch	Neodisher Septo MED 1%	Grobe Verschmutzungen vor dem Einlegen mit einem Einwegtuch entfernen (keinesfalls Ab-spülen) 1 Std.einlegen, spülen und trocknen
Weisse Schaumstoffpolster (Einweg)	Nach Gebrauch entsorgen		
Accuvac- Sugi (Einweg) <ul style="list-style-type: none"> • Sammelbehälter • Sugischlauch 	Nach Gebrauch entsorgen		Einwegmaterial in gelber infektiösen Box entsorgen
<ul style="list-style-type: none"> • Gerät 	Wöchentlich oder nach Gebrauch	Kohrsolin FF 0.5%	Abreiben und trocknen lassen
Ambu-Beutel: (Einweg) <ul style="list-style-type: none"> • Beatmungsmaske • Beatmungsbeutel • Peep Ventil 	Nach Gebrauch entsorgen		
<ul style="list-style-type: none"> • Beatmungsmasken (Mehrweg) 	Nach Gebrauch	Neodisher Septo MED 1%	Grobe Verschmutzungen vor dem Einlegen mit einem Einwegtuch entfernen (keinesfalls Ab-spülen) 1 Std..einlegen, spülen und trocknen
 Blutzuckergerät	Wöchentlich oder nach Gebrauch	Gebrauchsfertige Desinfektionstücher	Abreiben
LP / Zoll <ul style="list-style-type: none"> • Blutdruckmanschette 	Nach Gebrauch	Neodisher Septo Med 1%	1 Std. einlegen Manschettenschlauch abklemmen und nicht einlegen! spülen und trocknen lassen

Pulsoximeter EKG-Kabel Gerät (nur Gerät ohne Bildschirm)	Wöchentlich oder nach Gebrauch	Gebrauchsfertige Desinfektionstücher	Abreiben
Ohrthermometer • Schutzhüllen (Einweg)	entsorgen	Gebrauchsfertige Desinfektionstücher	Abreiben
Oxylog 2000 • Beatmungsschlauch (Einweg)	entsorgen	Gebrauchsfertige Desinfektionstücher	Abreiben
Patiententrage	wöchentlich oder nach Gebrauch	Kohrsolin® FF 0.5%	Abreiben und trocknen lassen
Perfusor/Spritzenpumpe	wöchentlich oder nach Gebrauch	Gebrauchsfertige Desinfektionstücher	Abreiben
Rettungsrucksack	wöchentlich oder nach Gebrauch	Kohrsolin® FF 0.5%	Abreiben der Innen- und Aussenflächen, trocknen lassen
Staubband	Nach Gebrauch	Neodisher Septo Med 1%	1 Std. einlegen, gut durch spülen und trocknen lassen, wenn noch sichtbar verschmutzt entsorgen!
Stetoskop inkl. Oliven	Nach Gebrauch	Gebrauchsfertige Desinfektionstücher	Abreiben
Tragetuch (ausser Einweg)	Nach Gebrauch	Kohrsolin® FF 0.5%	Abreiben und trocknen lassen
Tragestuhl	Wöchentlich oder nach Gebrauch	Kohrsolin® FF 0.5%	Abreiben und trocknen lassen
Vaccummatratze	Wöchentlich oder nach Gebrauch	Kohrsolin® FF 0.5%	Abreiben und trocknen lassen

Fahrzeug

Gegenstand	Häufigkeit	Mittel / Art	Spezielles
 Fahrerraum und Cockpit	wöchentlich und bei optischer Verschmutzung	Kohrsolin® FF 0,5%	Abreiben und trocknen lassen
Innenraum und Schubladen	monatlich nach Gebrauch bei Kontamination bei optischer Verschmutzung	Kohrsolin® FF 0,5%	Abreiben und trocknen lassen
Boden des Fahrzeuges	Täglich Bei Kontamination Bei optischer Verschmutzung	Kontamination: Kohrsolin® FF 0,5% Verschmutzung: Blitz-Citro	Aufnehmen und trocknen lassen 50ml/ 10l Wasser Aufnehmen und trocknen lassen
Boden des Patientenraumes	Täglich Bei Kontamination Bei optischer Verschmutzung	Kontamination: Kohrsolin® FF 0,5% Verschmutzung: Blitz-Citro	Aufnehmen und trocknen lassen 50ml/ 10l Wasser Aufnehmen und trocknen lassen
PC Tastaturen WLAN Handy	Täglich am Schichtende	Gebrauchsfertige Desinfektionstücher	Abreiben

Autor
Spitalhygiene

Erstversion
1.1, August 2008

Überarbeitung Spitalhygiene
Version 2.1, 2018