





## Desinfektionsplan, ambulante Bereiche, STGAG

### Allgemeines

Der Desinfektionsplan dient als Übersicht für die Aufbereitung von Instrumenten, Gegenstände, Geräten und Flächen in den ambulanten Bereichen. Auf die Erwähnung der Zuständigkeit wurde weitgehend verzichtet, da in der Regel verschiedene Personen die Desinfektionsmassnahmen ausführen. Weitere Informationen sind in den folgenden Richtlinien in den Guidelines zu finden:

- [Flächendesinfektion](#)
- [Desinfektionsmittelliste](#)
- [Absaugen von Atemwegsekreten/Spülflüssigkeiten](#)
- [Ultraschallgeräte- Handhabung und Aufbereitung](#)
- [Tastaturen / Touchscreen Flächen im Patientenbereich](#)

### Instrumente und Gegenstände

Gegenstand	Häufigkeit	Mittel / Art	Spezielles	
	<b>Instrumente</b> Mehrweg	Sofort nach Gebrauch	Steckbeckenautomat/ RDG Neodisher Septo MED® 1 % Neodisher Septo MED® 2 %  Ultraschallreiniger Sekusept aktiv® 2% Sekusept aktiv® 1%	Instrumente zur weiteren Aufbereitung ... 1 Std. einlegen, spülen und trocknen <b>30 Min.</b> einlegen, spülen und trocknen → ZSVA → ZSVA
	<b>Instrumente</b> Einweg	Sofort nach Gebrauch	Entsorgen in Sharpbox	
	<b>Auffanggefässe, Nierenschalen</b> Mehrweg Einweg	Nach Gebrauch Nach Gebrauch	Steckbeckenautomat/ RDG Entsorgen	Korrekte Beladung beachten!
	<b>BD - Manschette</b>	Nach Kontamination Bei Verschmutzung	Kohrsolin® FF 0,5% Alkohol 70%	Abreiben und trocknen lassen abreiben
	<b>Sprizentablett</b>	Nach Gebrauch	Steckbeckenautomat/ RDG Kohrsolin® FF 0,5% Gebrauchsfertige Desinfektions- tücher	Abreiben und trocknen lassen Abreiben
	<b>Stauschlauch</b>	Nach Kontamination	Steckbeckenautomat/RDG Kohrsolin® FF 0,5% Alkohol 70%	Im Korbeinsatz aufbereiten Abreiben und trocknen lassen Abreiben
	<b>Stethoskop</b>	Nach jedem Patienten	Händedesinfektionsmittel  Kohrsolin® FF 0,5%  Gebrauchsfertige Desinfektions- tücher	<i>Händedesinfektionsmittel:</i> Während Händedesinfektion Stethoskop abreiben <i>Flächendesinfektionsmittel:</i> Abreiben und trocknen lassen Abreiben
	<b>Infusionsständer</b> Rollstuhl, Gehhilfen, Boys etc.	Nach Gebrauch Bei Verschmutzung	Kohrsolin® FF 0,5%	Abreiben und trocknen lassen Räder periodisch reinigen (gemäss Ämtliplan)

### Patientenmobiliar und Geräte / Apparate / Flächen

Gegenstand	Häufigkeit	Mittel / Art	Spezielles	
	<b>Liege</b>	Nach Kontamination Kontaktisolation (z.B. MRSA, Noroviren) vor Transport (Handläufe)	Kohrsolin® FF 0,5% Gebrauchsfertige Desinfektions- tücher Alkohol 70%	Abreiben und trocknen lassen Abreiben  Abreiben
	<b>Plastikwanne für den Instru- mententransport</b>	Nach Gebrauch	Kohrsolin® FF 0,5%	Körperflüssigkeiten entfernen, ausreiben und trocknen lassen
	<b>Aussenflächen</b> z.B. Infusomat	Nach Kontamination Bei Verschmutzung	Kohrsolin® FF 0,5%	Abreiben und trocknen lassen
	<b>Elektronische Geräte</b>	Nach Kontamination	Kohrsolin® FF 0,5% Alkoholfreie Desinfektionstü- cher	Abreiben und trocknen lassen Abreiben und trocknen lassen
	<b>EKG</b> BD-Apparat	Nach Gebrauch Gemäss Ämtliplan	Alkohol 70% Kohrsolin® FF 0,5%	Herstellerangaben beachten Abreiben und trocknen lassen
	<b>Arbeitsflächen</b>	Vor sauberen/ invasiven Tätigkeiten Nach Kontamination	Kohrsolin® FF 0,5% Alkohol 70%  Gebrauchsfertige Desinfekti- onstücher	Abreiben und trocknen lassen der Flächen, z.B. vor Bereitstellung von Material für VW/ Unter- suchung Abreiben
	<b>Verbandwagen</b> <b>Abstellfläche</b>	Nach Gebrauch Nach Kontamination	Kohrsolin® FF 0,5% Gebrauchsfertige Desinfekti- onstücher	Abreiben und trocknen lassen Abreiben
	<b>Schubladen</b>	Bei Verschmutzung 1 mal monatlich	Kohrsolin® FF 0,5% Gebrauchsfertige Desinfekti- onstücher	Abreiben und trocknen lassen Abreiben



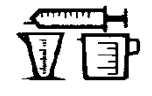
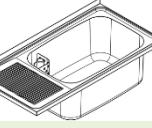
### Patienten ferne Flächen

Sofort nach Kontamination

Kohrsolin® FF 0,5%

Sichtbare Verschmutzung mit Einwegtuch entfernen → Abfall  
anschliessend Flächendesinfektion, abreiben und trocknen lassen

## Ausscheidungen und Nasszellen

Gegenstand	Häufigkeit	Mittel / Art	Spezielles
 Exkremente Punktate Sekrete Behälter	Sofort	Steckbeckenautomat	Körperflüssigkeiten aus Wanne (Untersuchungsstühle) mit Einwegpapier entfernen Passende Halterungen für Auffanggefässe verwenden
 Ausgussbecken Tröge	1x täglich und Bei Verschmutzung	Kohrsolin® FF 0,5%	Reinigen / Desinfizieren
Steckbeckenautomat / RDG aussen	1x täglich	Kohrsolin® FF 0,5%	Abreiben und trocknen lassen Klarspüler nachfüllen bei Bedarf <i>Defekte:</i> Ticket an TD

## Spezielle Bereiche

Gegenstand	Häufigkeit	Mittel / Art	Spezielles
<b>Urologie</b> Urinstrahlmessung  Trichter Messgefäss Gerät	Nach Gebrauch	Waschen  Kohrsolin® FF 0,5% Alkohol 70% Gebrauchsfertige Desinfektionstücher	Nach gründlichem Waschen mit Wasser und Seife, spülen und trocknen Abreiben und trocknen lassen Abreiben abreiben
<b>Allergologie</b> Glaslöffel	Nach Gebrauch	Steckbeckenautomat/ RDG	
<b>Gynäkologie</b> Spekulum  Zystoskopieset - Metallgehäuse - Optik  Hysteroskopieset - Metallgehäuse - Optik  Laser - Gehäuse - Optik  Konisationsset (Stifte)	Nach Gebrauch  Nach Gebrauch  Nach Gebrauch  Nach Gebrauch  Nach Gebrauch	RDG Neodisher Septo MED® 1% Neodisher Septo MED® 2%  RDG Neodisher Septo MED® 1% Neodisher Septo MED® 2%  RDG Neodisher Septo MED® 1% Neodisher Septo MED® 2%  RDG Neodisher Septo MED® 1% Neodisher Septo MED® 2%	ZSVA 1 Std. einlegen → ZSVA <b>30 Min.</b> einlegen → ZSVA  ZSVA 1 Std. einlegen → ZSVA <b>30 Min.</b> einlegen → ZSVA  ZSVA 1 Std. einlegen → ZSVA <b>30 Min.</b> einlegen → ZSVA  ZSVA 1 Std. einlegen → ZSVA <b>30 Min.</b> einlegen → ZSVA
<b>Blasen-zentrum</b> Zystoskopieset - Metallgehäuse - Optik	Nach Gebrauch	Mit trockenem Tuch In geschlossener Box In geschlossener Box	Abreiben (Optik) ZSVA ZSVA
<b>Medizinische Diagnostik</b> Absaugsystem - Kanister aussen - Beutel - Schlauch  O2-Schläuche  Wasserflasche  Aqua Jet - Flasche - Schlauch	Nach Kontamination Täglich wechseln Täglich wechseln  Täglich nach dem Tagesprogramm wechseln, <b>Nach einem TBC- Patienten: sofort wechseln</b> Täglich nach dem Tagesprogramm  Täglich nach dem Tagesprogramm Nach Tagesprogramm	Kohrsolin® FF 0,5%   Steckbeckenautomat / RDG  Steckbeckenautomat / RDG RDG oder Entsorgen	Siehe Richtlinie Abreiben und trocknen lassen   → ZSVA
<b>ORL- Raum (KSM Notfallstation)</b> Fiberoptik flexibel: (ohne Arbeitskanal) - Köcher  Fiberoptik starr: - Köcher  Saugschlauch HNO-Arbeitsstation	Nach Gebrauch 2x pro Woche  Nach Gebrauch Nach Gebrauch  Nach Gebrauch Nach der Sprechstunde	<a href="#">Tristel-Wipes®</a>  Alkohol 70%  Gigasept® FF 5% Gigasept® FF 5%  Aspi- Jet ® 2% Kohrsolin® FF 0,5% Gebrauchsfertige Desinfektionstücher	Nach Vorgaben der Firma ausreiben  15 Min. einlegen, spülen und trocknen 15 Min. einlegen, spülen und trocknen  Durchspülen Abreiben und trocknen lassen Abreiben
<b>Logopädie</b> Flexibles Endoskop Köcher zur Aufbewahrung (sauber)	Nach Gebrauch wöchentlich	<a href="#">Tristel-Wipes®</a> RDG	Nach Vorgaben der Firma

