







Desinfektionsplan, Gebärsaal, STGAG

Allgemeines


Der Desinfektionsplan dient als Übersicht für die Aufbereitung von Instrumenten und allgemeinen Pflegeutensilien im Bereich Gebärsaal. Auf die Erwähnung der Zuständigkeit wurde weitgehend verzichtet, da in der Regel verschiedene Personen die Desinfektionsmassnahmen ausführen. Weitere Informationen sind in den folgenden Richtlinien in den Guidelines zu finden:


- [Flächendesinfektion](#)
- [Desinfektionsmittelliste](#)
- [Tastaturen / Touchscreen Flächen im Patientenbereich](#)

Instrumente und Pflegeutensilien

Gegenstand	Häufigkeit	Mittel / Art	Spezielles
	Instrumente Mehrweg	Sofort nach Gebrauch	Steckbeckenautomat Instrumente zur weiteren Aufbereitung in die Zentralsterilisation geben
	Instrumente Einweg	Sofort nach Gebrauch	Entsorgen in Sharpbox
	Bettschüsseln Auffanggefässe Nierenschalen Waschbecken Intimbecken	Nach Gebrauch	Steckbeckenautomat Korrekte Beladung beachten!
	BD - Manschette	Nach Kontamination Bei Verschmutzung	Kohrsolin® FF 0,5% Alkohol 70% Abreiben und trocknen lassen
	Sprizentablett	Nach Gebrauch	Steckbeckenautomat Kohrsolin® FF 0,5% Abreiben und trocknen lassen
	Stauschlauch	Nach Kontamination	Steckbeckenautomat Im Korbeinsatz aufbereiten
	Stethoskop	Nach jedem Patienten	Händedesinfektionsmittel Kohrsolin® FF 0,5% Gebrauchsfertige Desinfektionstücher <i>Händedesinfektionsmittel:</i> Während Händedesinfektion Stethoskop abreiben <i>Flächendesinfektionsmittel:</i> Abreiben und trocknen lassen Abreiben
	Vital- Daten- Gerät CMS • BD- Manschette • Ohrthermometer • Pulsoximeter • Scanner	Nach Kontamination Bei Verschmutzung Mind. täglich	Alkoholfreie Desinfektionstücher Abreiben und trocknen lassen
	Schutzhülle	Nach Gebrauch	Schutzhülle entsorgen
	Thermometer rektale Messung	Nach Gebrauch mit Schutzhülle ohne Schutzhülle	Alkohol 70% Alkohol 70%
	Ohrthermometer	Vor dem Zurückstellen in die Halterung im Stationszimmer	Alkoholfreie Desinfektionstücher Abreiben und trocknen lassen
	Schutzhülle	Nach Gebrauch	Schutzhülle entsorgen
	Infusionsständer Rollstuhl, Boys etc.	Nach Gebrauch Bei Verschmutzung	Kohrsolin® FF 0,5% Abreiben und trocknen lassen Räder periodisch reinigen (gemäss Ämtiplan)
	Zahngläser Einweg Mehrweg	Bei Verschmutzung Bei Austritt	Entsorgen Geschirrspüler

Patientenmobiliar und Geräte / Apparate



Gegenstand	Häufigkeit	Mittel / Art	Spezielles
	Bettgestell	Nach Kontamination Kontaktisolation (z.B. MRSA, Noroviren) vor Transport (Handläufe) Nach Austritt	Kohrsolin® FF 0,5% Abreiben und trocknen lassen Bettenaufbereitung in Bettenzentrale
	Deckbett Kopfkissen Lagerungsmaterial waschbar	Bei Verschmutzung Bei stark schwitzenden Patienten Nach Kontaktisolation (z.B. MRSA, Noroviren)	In Wäscherei geben Kohrsolin® FF 0,5%
	<u>nicht</u> waschbar		Abreiben und trocknen lassen

	Schaumstoff roh	Nach Gebrauch	KSF: Bettenzentrale KSM: vor Gebrauch mit blauem Plastiksack überziehen → bei Austritt oder optischer Verschmutzung den Sack entsorgen!	
	Aussenflächen z.B. Infusomat	Nach Kontamination Bei Verschmutzung Bei Austritt	Kohrsolin® FF 0,5%	Abreiben und trocknen lassen
	Elektronische Geräte	Nach Kontamination	Kohrsolin® FF 0,5% Gebrauchsfertige Desinfektionstücher	Abreiben und trocknen lassen Abreiben
	EKG CTG Gerät	Nach Gebrauch Nach Gebrauch	Alkohol 70% Gebrauchsfertige Desinfektionstücher	Herstellerangaben beachten Herstellerangaben beachten
	CTG- Gurten	Nach Gebrauch	Waschen	Schmutzwäschekonzept STGAG
	BD-Apparat	Gemäss Ämtliplan	Kohrsolin® FF 0,5% Kohrsolin® FF 0,5%	Abreiben und trocknen lassen Abreiben und trocknen lassen

Ausscheidungen und Nasszellen

Gegenstand	Häufigkeit	Mittel / Art	Spezielles
	Exkremete Punktate Sekrete Behälter	Sofort	Steckbeckenautomat
	Behälter	Sofort	Steckbeckenautomat Passende Halterungen für Auffanggefässe verwenden
	Ausgussbecken Tröge	1x täglich Bei Verschmutzung	Kohrsolin® FF 0,5% Reinigen / Desinfizieren
	Steckbeckenautomat aussen	1x täglich	Kohrsolin® FF 0,5% Abreiben und trocknen lassen Klarspüler nachfüllen bei Bedarf <i>Defekte:</i> Ticket an TD
	Dusche	Nach Gebrauch Nach Kontamination (Benutzung durch infizierte Patienten) Bei Kontaktisolation	Mit heissem Wasser nachspülen Reinigungsmittel Kohrsolin® FF 0,5% Inkl. Ab- und Ueberlauf mit Wannbürste reinigen, spülen und trocknen. Duschboden und Armaturen Abreiben und trocknen lassen
	Gebärwanne	Nach Gebrauch	Kohrsolin® FF 2 % Merkblatt Gebärwanne Reinigung und Desinfektion
	Duschstuhl	Nach Gebrauch	Kohrsolin® FF 0,5% Nass abwischen, trocknen lassen, mit Wasser nachspülen (unmittelbar vor dem nächsten Gebrauch)
	Duschvorhang/Trennvorhang	Nach Kontamination Bei Verschmutzung Nach Kontaktisolation	Waschen Schmutzwäschekonzept STGAG
	WC	Nach Kontamination Nach Gebrauch	Gebrauchsfertige Desinfektionstücher Kohrsolin® FF 0,5% Abreiben Abreiben und trocknen lassen

Diverses

Gegenstand	Häufigkeit	Mittel / Art	Spezielles
	Arbeitsflächen Patienten nahe Flächen	Vor sauberen / invasiven Tätigkeiten Nach Kontamination	Kohrsolin® FF 0,5% Abreiben der Flächen und trocknen lassen, z.B. vor Richten von Infusionen, Bereitstellung von Material für VW
	Gebärmatte Maja-Hocker	Nach Gebrauch	Alkohol 70% Kohrsolin® FF 0,5% Abreiben Körperflüssigkeiten entfernen, reinigen Abreiben und trocknen lassen
	Seile	Nach Gebrauch	Waschen Schmutzwäschekonzept STGAG
	Patienten ferne Flächen	Sofort nach Kontamination	Kohrsolin® FF 0,5% Sichtbare Verschmutzung mit Einwegtuch entfernen → Abfall anschliessend Flächendesinfektion, abreiben und trocknen lassen

Autor
Spitalhygiene

Erstversion
1.1, August 2008

Überarbeitung Spitalhygiene
Version 2.1, 2018